

Présentation synthétique

La présentation brève et synthétique qui doit être annexée au budget primitif et au compte administratif pourra comporter les éléments suivants :

1. Eléments de contexte : économique, social, budgétaire, évolution de la population etc...

Le Budget principal et les budgets annexes de la commune de JAUNAY MARIGNY ont pris comme préalable les éléments de contexte figurant de la Débat d'Orientations Budgétaires qui s'est tenu le 15 Mars 2018. La population municipale totale au dernier recensement s'élève à 7611 habitants.

2. Priorités du budget

JAUNAY MARIGNY souhaite réaliser, en 2018, un programme d'investissements d'environ 2.5 M€ pour répondre aux besoins de la population, auquel s'ajoutent les investissements 2017 non terminés inscrits en reste à réaliser pour un montant de 260 k€.

Outre ces projets d'acquisitions et de travaux, les dépenses d'investissement de Jaunay-Marigny comprendront également le remboursement de l'annuité de la dette en capital pour 886 k€ ainsi que l'amortissement des subventions pour 7 k€.


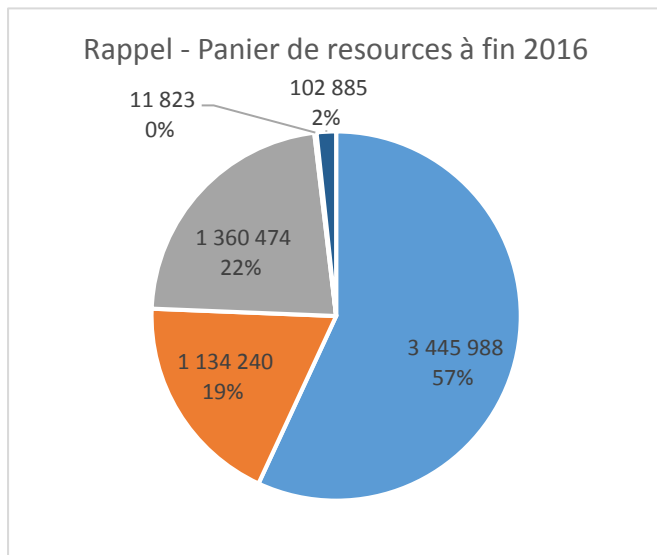
Pour financer une partie du programme d'investissement, il est envisagé d'une part de contracter un emprunt en 2018 de 500 k€, sachant que la commune n'a pas eu recours à l'emprunt prévu en 2017, et d'autre part d'affecter une partie du résultat de fonctionnement de 2017.

En 2018, la Commune de Jaunay-Marigny poursuivra ses efforts d'investissement pour doter l'ensemble de son territoire des équipements nécessaires aux besoins de la population et assurer ainsi la proximité des équipements publics.

Elle continuera en parallèle à maîtriser ses dépenses de fonctionnement.

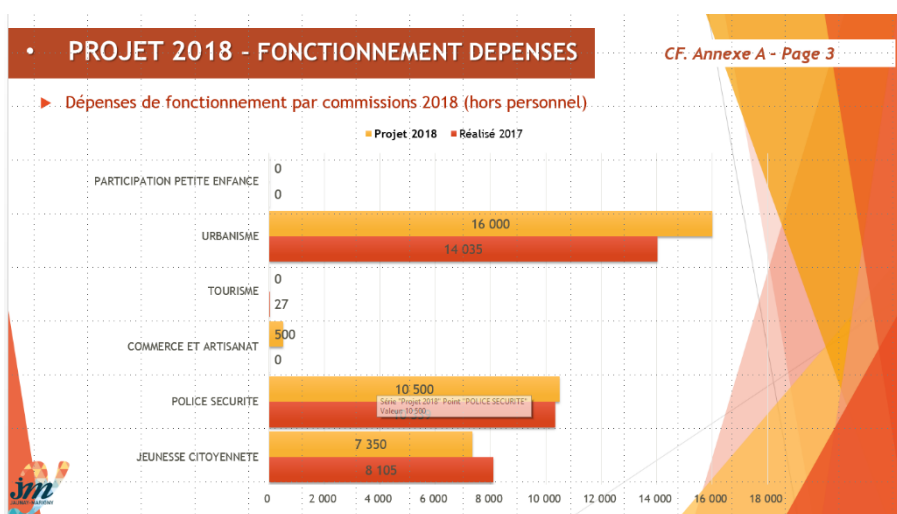

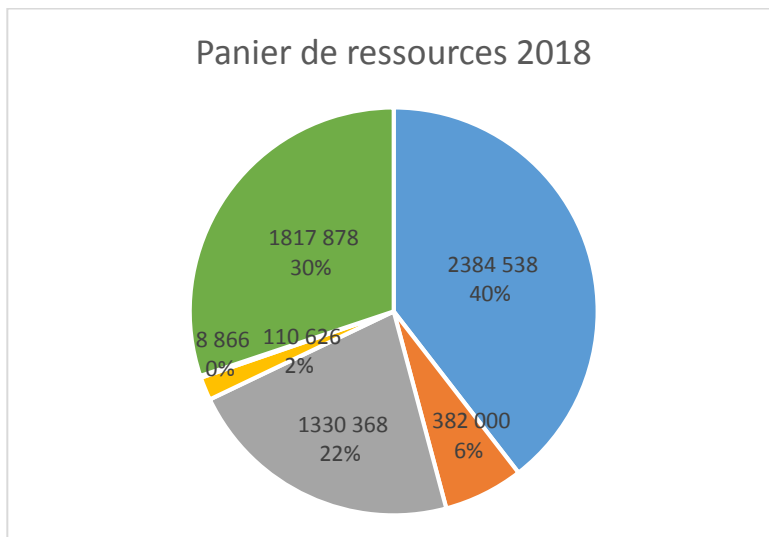
3. Ressources et charges des sections de fonctionnement et d'investissement : évolution, structure

La commune fait face à une profonde modification de ses ressources liée au passage dans la communauté urbaine de Grand Poitiers. Les graphiques suivants traduisent cette évolution et la perte de la dynamique de la fiscalité locale sur la plus grande partie des recettes.



En €

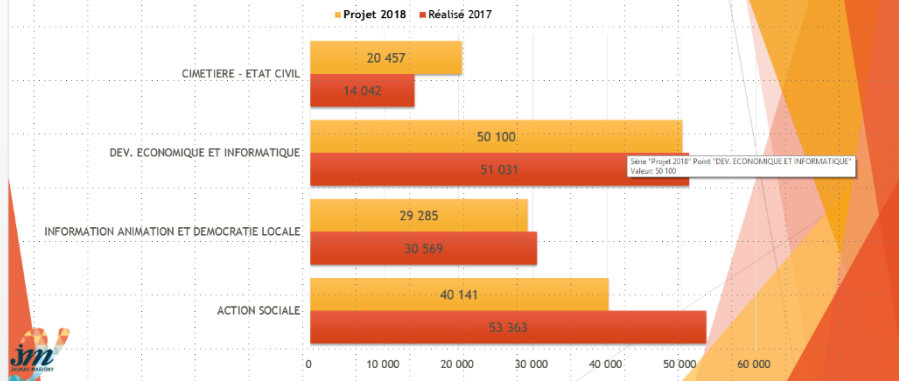
Le panier de ressources est désormais constitué comme suit :



• PROJET 2018 - FONCTIONNEMENT DEPENSES

CF. Annexe A - Page 3

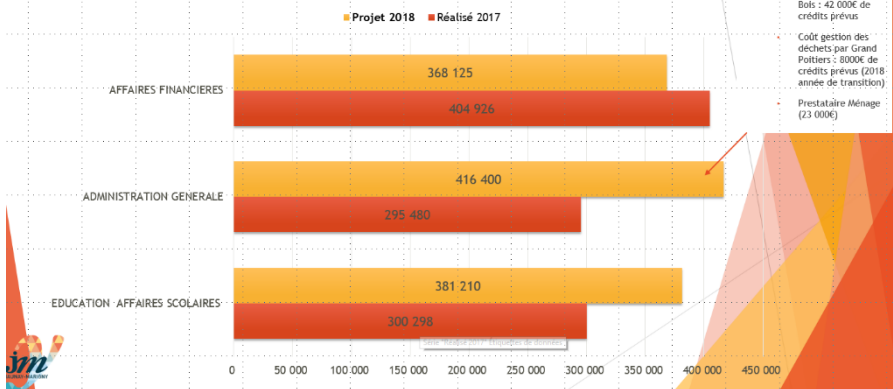
► Dépenses de fonctionnement par commissions 2018 (hors personnel)



• PROJET 2018 - FONCTIONNEMENT DEPENSES

CF. Annexe A - Page 3

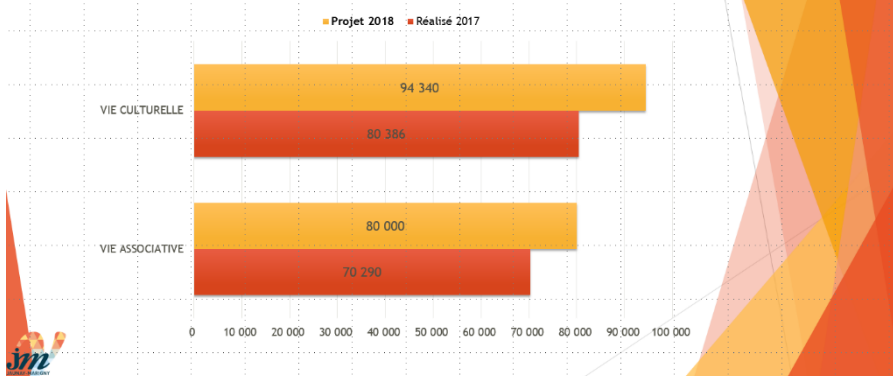
► Dépenses de fonctionnement par commissions 2018 (hors personnel)



• PROJET 2018 - FONCTIONNEMENT DEPENSES

CF. Annexe A - Page 3

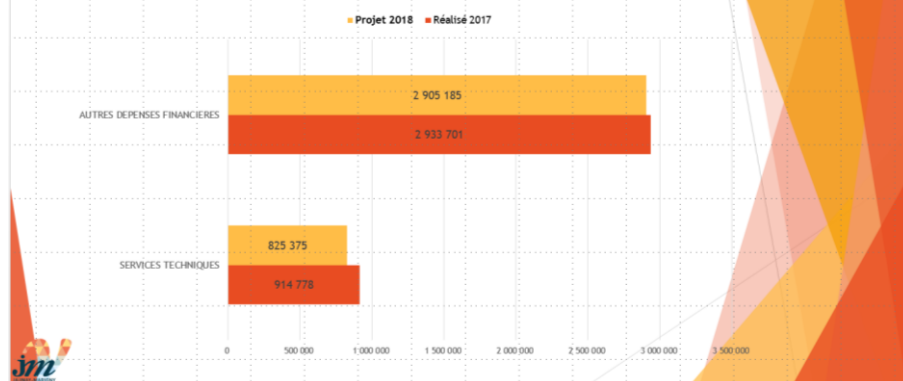
► Dépenses de fonctionnement par commissions 2018 (hors personnel)



• **PROJET 2018 - FONCTIONNEMENT DEPENSES**

CF. Annexe A - Page 3

► Dépenses de fonctionnement par commissions 2018 (hors personnel)



4. Niveau d'endettement de la collectivité



Encours de la dette nette au 31/12	10 545 350 €	9 578 032 €
Capital de la dette	755 898 €	1 019 688 €
Intérêts de la dette (66)	397 762 €	386 769 €
Annuité totale (capital + intérêts)	1 153 661 €	1 406 457 €
Taux d'endettement (Encours de la dette / RRF *) en années	1,40 %	1,21 %
Charge de la dette (annuité de dette / RRF *)	15,35%	17,71%
Evolution du CRD* (en €)	- 84 002 €	- 967 318 €
Encours de la dette par habitants	1 416 €	1 266 €
Population légale (INSEE)	7 445 hab.	7 564 hab.

5. Niveau des taux d'imposition

Pour faire suite au débat sur les orientations budgétaires, ayant eu lieu le 15 mars 2018 en séance du Conseil Municipal, il est proposé à l'Assemblée Délibérante de ne pas procéder à une hausse des taux et de maintenir ceux fixés en 2017, étant précisé que la phase de lissage de la taxe d'habitation sur 12 ans se poursuit et entame sa deuxième année.

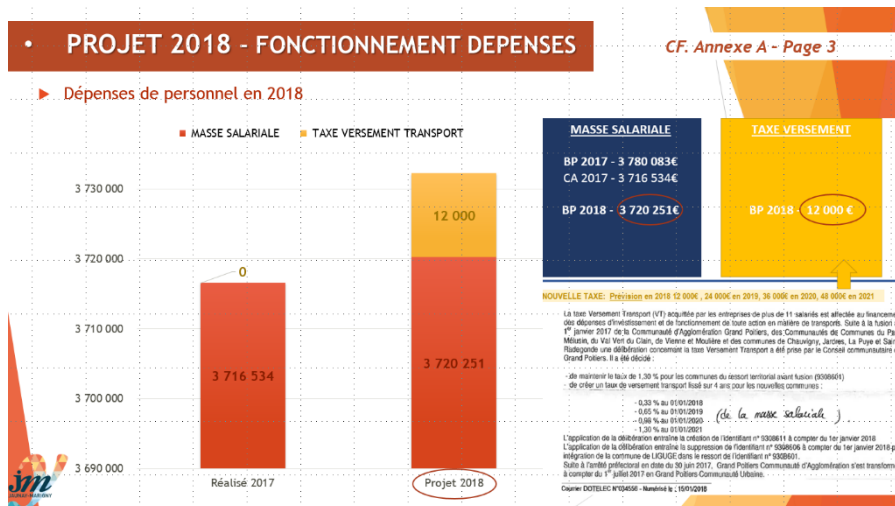
Il est ainsi proposé de fixer les taux de la taxe d'habitation, de la taxe foncière sur les propriétés bâties et de la taxe foncière sur les propriétés non bâties, comme ci-après :

	Taux harmonisés (Moyenne pondérée des deux anciennes communes)	Lissage	Fraction départementale transférée à Grand Poitiers	Taux communal cible
Taxe d'Habitation	20.08%	12 ans	7.67%	12.42%

Foncier bâti	15.25%	-	-	15.25%
Foncier non bâti	47.44%	-	7.67%	29.34%

*Le taux de taxe foncière sur les propriétés non bâties sera diminué dans les mêmes proportions que la variation du taux de la taxe d'habitation en vertu de la règle de lien entre ces deux taux.

6. Effectifs de la collectivité et charges de personnel"



II - PRESENTATION GENERALE DU BUDGET	II
VUE D'ENSEMBLE	A1

FONCTIONNEMENT		FONCTIONNEMENT	
		Dépenses	Recettes
VOTE	CREDITS DE FONCTIONNEMENT VOTES AU TITRE DU PRESENT BUDGET	8 977 219.01	7 697 960.75
+		+	+
REPORTS	RESTES A REALISER (R.A.R) DE L'EXERCICE PRECEDENT		
	002 RESULTAT DE DE FONCTIONNEMENT REPORTE		1 279 258.26
=		=	=
TOTAL DE LA SECTION DE FONCTIONNEMENT (R.A.R + Résultat + Crédits votés)		8 977 219.01	8 977 219.01

INVESTISSEMENT		INVESTISSEMENT	
		Dépenses	Recettes
VOTE	CREDITS D'INVESTISSEMENT VOTES AU TITRE DU PRESENT BUDGET (y compris le compte 1068)	3 804 143.81	4 881 003.71
+		+	+
REPORTS	RESTES A REALISER (R.A.R) DE L'EXERCICE PRECEDENT	260 190.32	83 897.80
	001 SOLDE D'EXECUTION DE LA SECTION D'INVESTISSEMENT REPORTE	900 567.38	
=		=	=
TOTAL DE LA SECTION D'INVESTISSEMENT (R.A.R + Résultat + Crédits votés)		4 964 901.51	4 964 901.51
TOTAL			
TOTAL DU BUDGET		13 942 120.52	13 942 120.52

II - PRESENTATION GENERALE DU BUDGET	II
SECTION DE FONCTIONNEMENT - CHAPITRES	A2

DEPENSES DE FONCTIONNEMENT

Chap.	Libellé	Budget précédent	Restes à réaliser N-1	Propositions nouvelles	VOTE	TOTAL (=RAR+Vote)
011	CHARGES A CARACTERE GENERAL	1 876 615.39		1 849 636.49	1 849 636.49	1 849 636.49
012	CHARGES DE PERSONNEL ET FRAIS ASSIMILES	3 678 597.00		3 583 476.00	3 583 476.00	3 583 476.00
014	ATTENUATIONS DE PRODUITS	100.00		100.00	100.00	100.00
65	AUTRES CHARGES DE GESTION COURANTE	707 648.00		594 394.52	594 394.52	594 394.52
Total des dépenses de gestion courante		6 262 960.39		6 027 607.01	6 027 607.01	6 027 607.01
66	CHARGES FINANCIERES	405 660.00		368 125.01	368 125.01	368 125.01
67	CHARGES EXCEPTIONNELLES	10 700.00		39 849.50	39 849.50	39 849.50
022	DEPENSES IMPREVUES	293 287.00		249 023.78	249 023.78	249 023.78
Total des dépenses réelles de fonctionnement		6 972 607.39		6 684 605.30	6 684 605.30	6 684 605.30
023	VIREMENT A LA SECTION D'INVESTISSEMENT	1 603 984.01		1 548 032.90	1 548 032.90	1 548 032.90
042	OPERATIONS D'ORDRE DE TRANSFERT ENTRE SECTIONS	2 347 000.32		744 580.81	744 580.81	744 580.81
Total des dépenses d'ordre de fonctionnement		3 950 984.33		2 292 613.71	2 292 613.71	2 292 613.71
TOTAL		10 923 591.72		8 977 219.01	8 977 219.01	8 977 219.01

+

D 002 SOLDE D'EXECUTION NEGATIF REPORTE OU ANTICIPE	
---	--

=

TOTAL DES DEPENSES DE FONCTIONNEMENT CUMULEES (Total+Résultat)	8 977 219.01
--	--------------

RECETTES DE FONCTIONNEMENT

Chap.	Libellé	Budget précédent	Restes à réaliser N-1	Propositions nouvelles	VOTE	TOTAL (=RAR+Vote)
013	ATTENUATIONS DE CHARGES	89 189.00		95 393.00	95 393.00	95 393.00
70	PRODUITS DE SERVICES, DU DOMAINE & VENTES DIVERSES	737 500.00		518 357.00	518 357.00	518 357.00
73	REMBOURSEMENTS, SUBVENTIONS, PARTICIPATIONS	5 082 856.00		4 742 108.00	4 742 108.00	4 742 108.00
74	DOTATIONS, SUBVENTIONS ET PARTICIPATIONS	1 246 201.00		1 737 870.00	1 737 870.00	1 737 870.00
75	AUTRES PRODUITS DE GESTION COURANTE	140 200.00		122 234.00	122 234.00	122 234.00
Total des recettes de gestion courante		7 295 946.00		7 215 962.00	7 215 962.00	7 215 962.00
76	PRODUITS FINANCIERS	102 789.38		105 066.89	105 066.89	105 066.89
77	PRODUITS EXCEPTIONNELS	146 067.00		199 000.00	199 000.00	199 000.00
Total des recettes réelles de fonctionnement		7 544 802.38		7 520 028.89	7 520 028.89	7 520 028.89
042	OPERATIONS D'ORDRE DE TRANSFERT ENTRE SECTIONS	1 808 510.32		177 931.86	177 931.86	177 931.86
Total des recettes d'ordre de fonctionnement		1 808 510.32		177 931.86	177 931.86	177 931.86
TOTAL		9 353 312.70		7 697 960.75	7 697 960.75	7 697 960.75

+

R 002 SOLDE D'EXECUTION POSITIF REPORTE OU ANTICIPE	1 279 258.26
---	--------------

=

TOTAL DES RECETTES DE FONCTIONNEMENT CUMULEES (Total+Résultat)	8 977 219.01
--	--------------

Pour information : AUTOFINANCEMENT PREVISIONNEL DEGAGE AU PROFIT DE LA SECTION D'INVESTISSEMENT	2 114 681.85
---	--------------

II - PRESENTATION GENERALE DU BUDGET	II
SECTION D'INVESTISSEMENT - CHAPITRES	A3

DEPENSES D'INVESTISSEMENT

Chap.	Libellé	Budget précédent	Restes à Réaliser N-1	Propositions nouvelles	VOTE	TOTAL (=RAR+Vote)
204 21	SUBVENTIONS D'EQUIPEMENT VERSEES IMMOBILISATIONS CORPORELLES Total des opérations d'équipement	3 271.61 2 726 812.65	260 190.32	309 711.00 2 116 338.90	309 711.00 2 116 338.90	309 711.00 2 376 529.22
Total des dépenses d'équipement		2 730 084.26	260 190.32	2 426 049.90	2 426 049.90	2 686 240.22
10 16 020	DOTATIONS,FONDS DIVERS ET RESERVES EMPRUNTS ET DETTES ASSIMILEES DEPENSES IMPREVUES	1 040 852.16 78 000.00		886 058.05 77 075.00	886 058.05 77 075.00	886 058.05 77 075.00
Total des dépenses financières		1 118 852.16		963 133.05	963 133.05	963 133.05
45x1	Total des opérations pour compte de tiers					
Total des dépenses réelles d'investissement		3 848 936.42	260 190.32	3 389 182.95	3 389 182.95	3 649 373.27
040 041	OPERATIONS D'ORDRE DE TRANSFERT ENTRE SECTIONS OPERATIONS PATRIMONIALES	1 808 510.32 1 194 466.60		177 931.86 237 029.00	177 931.86 237 029.00	177 931.86 237 029.00
Total des dépenses d'ordre d'investissement		3 002 976.92		414 960.86	414 960.86	414 960.86
TOTAL		6 851 913.34	260 190.32	3 804 143.81	3 804 143.81	4 064 334.13

+

D 001 SOLDE D'EXECUTION NEGATIF REPORTE OU ANTICIPE	900 567.38
---	------------

=

TOTAL DES DEPENSES D'INVESTISSEMENT CUMULEES (Total+Résultat)	4 964 901.51
---	--------------

RECETTES D'INVESTISSEMENT

Chap.	Libellé	Budget précédent	Restes à Réaliser N-1	Propositions nouvelles	VOTE	TOTAL (=RAR+Vote)
13 16	SUBVENTIONS D'INVESTISSEMENT (hors 138) EMPRUNTS ET DETTES ASSIMILEES (hors 165)	760 340.05 361 853.00	83 897.80	838 864.89 405 247.05	838 864.89 405 247.05	922 762.69 405 247.05
Total des recettes d'équipement		1 122 193.05	83 897.80	1 244 111.94	1 244 111.94	1 328 009.74
10 1068 26	DOTATIONS,FONDS DIVERS ET RESERVES Excédents de fonct. capitalisés PARTICIPATIONS, CREANCES RATTACHEES A DES PARTICI.	290 104.53 73 605.44 10 000.00		327 418.57 1 016 859.49	327 418.57 1 016 859.49	327 418.57 1 016 859.49
Total des recettes financières		373 709.97		1 344 278.06	1 344 278.06	1 344 278.06
45x2	Total des opérations pour compte de tiers					
Total des recettes réelles d'investissement		1 495 903.02	83 897.80	2 588 390.00	2 588 390.00	2 672 287.80
021 040 041	VIREMENT DE LA SECTION DE FONCTIONNEMENT OPERATIONS D'ORDRE DE TRANSFERT ENTRE SECTIONS OPERATIONS PATRIMONIALES	1 603 984.01 2 347 000.32 1 194 466.60		1 548 032.90 744 580.81	1 548 032.90 744 580.81	1 548 032.90 744 580.81
Total des recettes d'ordre d'investissement		5 145 450.93		2 292 613.71	2 292 613.71	2 292 613.71
TOTAL		6 641 353.95	83 897.80	4 881 003.71	4 881 003.71	4 964 901.51

+

R 001 SOLDE D'EXECUTION POSITIF REPORTE OU ANTICIPE	
---	--

=

TOTAL DES RECETTES D'INVESTISSEMENT CUMULEES (Total+Résultat)	4 964 901.51
---	--------------

Pour information : AUTOFINANCEMENT PREVISIONNEL DEGAGE PAR	LA SECTION DE FONCTIONNEMENT	2 114 681.85
--	------------------------------	--------------

II - PRESENTATION GENERALE DU BUDGET	II
VUE D'ENSEMBLE	A1

EXPLOITATION		EXPLOITATION	
		Dépenses	Recettes
VOTE	CREDITS D'EXPLOITATION VOTES AU TITRE DU PRESENT BUDGET	756 481.99	696 356.17
+		+	+
REPORTS	RESTES A REALISER (R.A.R) DE L'EXERCICE PRECEDENT		
	002 RESULTAT DE D'EXPLOITATION REPORTE		60 125.82
=		=	=
TOTAL DE LA SECTION D'EXPLOITATION (R.A.R + Résultat + Crédits votés)		756 481.99	756 481.99

INVESTISSEMENT		INVESTISSEMENT	
		Dépenses	Recettes
VOTE	CREDITS D'INVESTISSEMENT VOTES AU TITRE DU PRESENT BUDGET (y compris les comptes 1064 et 1068)	885 532.12	798 407.71
+		+	+
REPORTS	RESTES A REALISER (R.A.R) DE L'EXERCICE PRECEDENT	24 724.00	74 788.56
	001 SOLDE D'EXECUTION DE LA SECTION D'INVESTISSEMENT REPORTE		37 059.85
=		=	=
TOTAL DE LA SECTION D'INVESTISSEMENT (R.A.R + Résultat + Crédits votés)		910 256.12	910 256.12
TOTAL			
TOTAL DU BUDGET		1 666 738.11	1 666 738.11

II - PRESENTATION GENERALE DU BUDGET	II
SECTION D'EXPLOITATION - CHAPITRES	A2

DEPENSES D'EXPLOITATION

Chap.	Libellé	Budget précédent	Restes à réaliser N-1	Propositions Nouvelles	VOTE	TOTAL (=RAR+VOTE)
011	CHARGES A CARACTERE GENERAL	172 632.43		193 700.00	193 700.00	193 700.00
014	ATTENUATIONS DE PRODUITS	57 944.00		58 000.00	58 000.00	58 000.00
65	AUTRES CHARGES DE GESTION COURANTE			3 000.00	3 000.00	3 000.00
Total des dépenses de gestion des services		230 576.43		254 700.00	254 700.00	254 700.00
66	CHARGES FINANCIERES	134 034.90		108 153.70	108 153.70	108 153.70
67	CHARGES EXCEPTIONNELLES	7 535.00		12 000.00	12 000.00	12 000.00
022	DEPENSES IMPREVUES	2 000.00		2 000.00	2 000.00	2 000.00
Total des dépenses réelles d'exploitation		374 146.33		376 853.70	376 853.70	376 853.70
023	VIREMENT A LA SECTION D'INVESTISSEMENT	76 985.00		75 349.48	75 349.48	75 349.48
042	OPERATIONS D'ORDRE DE TRANSFERT ENTRE SECTIONS	281 074.10		304 278.81	304 278.81	304 278.81
Total des dépenses d'ordre d'exploitation		358 059.10		379 628.29	379 628.29	379 628.29
TOTAL		732 205.43		756 481.99	756 481.99	756 481.99

+

D 002 RESULTAT REPORTE OU ANTICIPE	
------------------------------------	--

=

TOTAL DES DEPENSES D'EXPLOITATION CUMULEES (Total+Résultat)	756 481.99
---	------------

RECETTES D'EXPLOITATION

Chap.	Libellé	Budget précédent	Restes à réaliser N-1	Propositions Nouvelles	VOTE	TOTAL (=RAR+VOTE)
70	VENTES DE PRODUITS FABRIQUES,SERVICES,MARCHANDISES	577 317.00		600 633.74	600 633.74	600 633.74
75	AUTRES PRODUITS DE GESTION COURANTE					
Total des recettes de gestion des services		577 317.00		600 633.74	600 633.74	600 633.74
77	PRODUITS EXCEPTIONNELS					
Total des recettes réelles d'exploitation		577 317.00		600 633.74	600 633.74	600 633.74
042	OPERATIONS D'ORDRE DE TRANSFERT ENTRE SECTIONS	95 723.00		95 722.43	95 722.43	95 722.43
Total des recettes d'ordre d'exploitation		95 723.00		95 722.43	95 722.43	95 722.43
TOTAL		673 040.00		696 356.17	696 356.17	696 356.17

+

R 002 RESULTAT REPORTE OU ANTICIPE	60 125.82
------------------------------------	-----------

=

TOTAL DES RECETTES D'EXPLOITATION CUMULEES (Total+Résultat)	756 481.99
---	------------

AUTOFINANCEMENT PREVISIONNEL DEGAGE AU PROFIT DE LA SECTION D'INVESTISSEMENT	283 905.86
--	------------

II - PRESENTATION GENERALE DU BUDGET	II
SECTION D'INVESTISSEMENT - CHAPITRES	A3

DEPENSES D'INVESTISSEMENT

Chap.	Libellé	Budget précédent	Restes à réaliser N-1	Propositions Nouvelles	VOTE	TOTAL (=RAR+VOTE)
21	IMMOBILISATIONS CORPORELLES Total des opérations d'équipement	595 670.53	24 724.00	494 621.85	494 621.85	519 345.85
Total des dépenses d'équipement		595 670.53	24 724.00	494 621.85	494 621.85	519 345.85
13 16 020	SUBVENTIONS D'INVESTISSEMENT EMPRUNTS ET DETTES ASSIMILEES DEPENSES IMPREVUES	300 289.00		295 187.84	295 187.84	295 187.84
Total des dépenses financières		300 289.00		295 187.84	295 187.84	295 187.84
4581	Total des opérations pour compte de tiers					
Total des dépenses réelles d'investissement		895 959.53	24 724.00	789 809.69	789 809.69	814 533.69
040	OPERATIONS D'ORDRE DE TRANSFERT ENTRE SECTIONS	95 723.00		95 722.43	95 722.43	95 722.43
Total des dépenses d'ordre d'investissement		95 723.00		95 722.43	95 722.43	95 722.43
TOTAL		991 682.53	24 724.00	885 532.12	885 532.12	910 256.12

+

D 001 RESULTAT REPORTE OU ANTICIPE	
------------------------------------	--

=

TOTAL DES DEPENSES D'INVESTISSEMENT CUMULEES (Total+Résultat)	910 256.12
---	------------

RECETTES D'INVESTISSEMENT

Chap.	Libellé	Budget précédent	Restes à réaliser N-1	Propositions Nouvelles	VOTE	TOTAL (=RAR+VOTE)
13 16	SUBVENTIONS D'INVESTISSEMENT EMPRUNTS ET DETTES ASSIMILEES (hors 165)	456 045.00	74 788.56	130 000.00 205 364.42	130 000.00 205 364.42	204 788.56 205 364.42
Total des recettes d'équipement		456 045.00	74 788.56	335 364.42	335 364.42	410 152.98
10 106	DOTATIONS, FONDS DIVERS ET RESERVES Réserves	90 500.00 31 110.33		83 415.00	83 415.00	83 415.00
Total des recettes financières		121 610.33		83 415.00	83 415.00	83 415.00
4582	Total des opérations pour compte de tiers					
Total des recettes réelles d'investissement		577 655.33	74 788.56	418 779.42	418 779.42	493 567.98
021 040	Virement de la section d'exploitation OPERATIONS D'ORDRE DE TRANSFERT ENTRE SECTIONS	76 985.00 281 074.10		75 349.48 304 278.81	75 349.48 304 278.81	75 349.48 304 278.81
Total des recettes d'ordre d'investissement		358 059.10		379 628.29	379 628.29	379 628.29
TOTAL		935 714.43	74 788.56	798 407.71	798 407.71	873 196.27

+

R 001 RESULTAT REPORTE OU ANTICIPE	37 059.85
------------------------------------	-----------

=

TOTAL DES RECETTES D'INVESTISSEMENT CUMULEES (Total+Résultat)	910 256.12
---	------------

AUTOFINANCEMENT PREVISIONNEL DEGAGE PAR LA SECTION DE FONCTIONNEMENT	283 905.86
--	------------

II - PRESENTATION GENERALE DU BUDGET	II
VUE D'ENSEMBLE	A1

EXPLOITATION		EXPLOITATION	
		Dépenses	Recettes
VOTE	CREDITS D'EXPLOITATION VOTES AU TITRE DU PRESENT BUDGET	741 271.26	754 554.60
+		+	+
REPORTS	RESTES A REALISER (R.A.R) DE L'EXERCICE PRECEDENT		
	002 RESULTAT DE D'EXPLOITATION REPORTE	13 283.34	
=		=	=
TOTAL DE LA SECTION D'EXPLOITATION (R.A.R + Résultat + Crédits votés)		754 554.60	754 554.60

INVESTISSEMENT		INVESTISSEMENT	
		Dépenses	Recettes
VOTE	CREDITS D'INVESTISSEMENT VOTES AU TITRE DU PRESENT BUDGET (y compris les comptes 1064 et 1068)	493 997.64	525 401.45
+		+	+
REPORTS	RESTES A REALISER (R.A.R) DE L'EXERCICE PRECEDENT	6 080.13	
	001 SOLDE D'EXECUTION DE LA SECTION D'INVESTISSEMENT REPORTE	25 323.68	
=		=	=
TOTAL DE LA SECTION D'INVESTISSEMENT (R.A.R + Résultat + Crédits votés)		525 401.45	525 401.45
TOTAL			
TOTAL DU BUDGET		1 279 956.05	1 279 956.05

II - PRESENTATION GENERALE DU BUDGET	II
SECTION D'EXPLOITATION - CHAPITRES	A2

DEPENSES D'EXPLOITATION

Chap.	Libellé	Budget précédent	Restes à Réaliser N-1	Propositions Nouvelles	VOTE	TOTAL (=RAR+VOTE)
011	CHARGES A CARACTERE GENERAL	368 000.00		395 860.00	395 860.00	395 860.00
014	ATTENUATIONS DE PRODUITS	104 472.10		106 500.43	106 500.43	106 500.43
65	AUTRES CHARGES DE GESTION COURANTE			6 004.00	6 004.00	6 004.00
Total des dépenses de gestion des services		472 472.10		508 364.43	508 364.43	508 364.43
66	CHARGES FINANCIERES	60 604.00		59 300.42	59 300.42	59 300.42
67	CHARGES EXCEPTIONNELLES	4 000.00		8 000.00	8 000.00	8 000.00
022	DEPENSES IMPREVUES					
Total des dépenses réelles d'exploitation		537 076.10		575 664.85	575 664.85	575 664.85
042	OPERATIONS D'ORDRE DE TRANSFERT ENTRE SECTIONS	167 898.05		165 606.41	165 606.41	165 606.41
Total des dépenses d'ordre d'exploitation		167 898.05		165 606.41	165 606.41	165 606.41
TOTAL		704 974.15		741 271.26	741 271.26	741 271.26

+

D 002 RESULTAT REPORTE OU ANTICIPE	13 283.34
------------------------------------	-----------

=

TOTAL DES DEPENSES D'EXPLOITATION CUMULEES (Total+Résultat)	754 554.60
---	------------

RECETTES D'EXPLOITATION

Chap.	Libellé	Budget précédent	Restes à Réaliser N-1	Propositions Nouvelles	VOTE	TOTAL (=RAR+VOTE)
70	VENTES DE PRODUITS FABRIQUES,SERVICES,MARCHANDISES	656 689.81		696 756.97	696 756.97	696 756.97
Total des recettes de gestion des services		656 689.81		696 756.97	696 756.97	696 756.97
77	PRODUITS EXCEPTIONNELS					
Total des recettes réelles d'exploitation		656 689.81		696 756.97	696 756.97	696 756.97
042	OPERATIONS D'ORDRE DE TRANSFERT ENTRE SECTIONS	57 798.00		57 797.63	57 797.63	57 797.63
Total des recettes d'ordre d'exploitation		57 798.00		57 797.63	57 797.63	57 797.63
TOTAL		714 487.81		754 554.60	754 554.60	754 554.60

+

R 002 RESULTAT REPORTE OU ANTICIPE	
------------------------------------	--

=

TOTAL DES RECETTES D'EXPLOITATION CUMULEES (Total+Résultat)	754 554.60
---	------------

AUTOFINANCEMENT PREVISIONNEL DEGAGE AU PROFIT DE LA SECTION D'INVESTISSEMENT	107 808.78
--	------------

II - PRESENTATION GENERALE DU BUDGET	II
SECTION D'INVESTISSEMENT - CHAPITRES	A3

DEPENSES D'INVESTISSEMENT

Chap.	Libellé	Budget précédent	Restes à Réaliser N-1	Propositions Nouvelles	VOTE	TOTAL (=RAR+VOTE)
	Total des opérations d'équipement	131 858.00	6 080.13	300 500.00	300 500.00	306 580.13
Total des dépenses d'équipement		131 858.00	6 080.13	300 500.00	300 500.00	306 580.13
16 020	EMPRUNTS ET DETTES ASSIMILEES DEPENSES IMPREVUES	120 754.32 10 000.00		125 700.01 10 000.00	125 700.01 10 000.00	125 700.01 10 000.00
Total des dépenses financières		130 754.32		135 700.01	135 700.01	135 700.01
4581	Total des opérations pour compte de tiers					
Total des dépenses réelles d'investissement		262 612.32	6 080.13	436 200.01	436 200.01	442 280.14
040	OPERATIONS D'ORDRE DE TRANSFERT ENTRE SECTIONS	57 798.00		57 797.63	57 797.63	57 797.63
Total des dépenses d'ordre d'investissement		57 798.00		57 797.63	57 797.63	57 797.63
TOTAL		320 410.32	6 080.13	493 997.64	493 997.64	500 077.77

+

D 001 RESULTAT REPORTE OU ANTICIPE	25 323.68
------------------------------------	-----------

=

TOTAL DES DEPENSES D'INVESTISSEMENT CUMULEES (Total+Résultat)	525 401.45
---	------------

RECETTES D'INVESTISSEMENT

Chap.	Libellé	Budget précédent	Restes à Réaliser N-1	Propositions Nouvelles	VOTE	TOTAL (=RAR+VOTE)
13 16	SUBVENTIONS D'INVESTISSEMENT EMPRUNTS ET DETTES ASSIMILEES (hors 165)			359 795.04	359 795.04	359 795.04
Total des recettes d'équipement				359 795.04	359 795.04	359 795.04
106	Réserves					
Total des recettes financières						
4582	Total des opérations pour compte de tiers					
Total des recettes réelles d'investissement				359 795.04	359 795.04	359 795.04
040	OPERATIONS D'ORDRE DE TRANSFERT ENTRE SECTIONS	167 898.05		165 606.41	165 606.41	165 606.41
Total des recettes d'ordre d'investissement		167 898.05		165 606.41	165 606.41	165 606.41
TOTAL		167 898.05		525 401.45	525 401.45	525 401.45

+

R 001 RESULTAT REPORTE OU ANTICIPE	
------------------------------------	--

=

TOTAL DES RECETTES D'INVESTISSEMENT CUMULEES (Total+Résultat)	525 401.45
---	------------

AUTOFINANCEMENT PREVISIONNEL DEGAGE PAR LA SECTION DE FONCTIONNEMENT	107 808.78
--	------------

II - PRESENTATION GENERALE DU BUDGET	II
VUE D'ENSEMBLE	A1

FONCTIONNEMENT		FONCTIONNEMENT	
		Dépenses	Recettes
VOTE	CREDITS DE FONCTIONNEMENT VOTES AU TITRE DU PRESENT BUDGET	984 977.16	745 174.94
+		+	+
REPORTS	RESTES A REALISER (R.A.R) DE L'EXERCICE PRECEDENT		
	002 RESULTAT DE DE FONCTIONNEMENT REPORTE		239 802.22
=		=	=
TOTAL DE LA SECTION DE FONCTIONNEMENT (R.A.R + Résultat + Crédits votés)		984 977.16	984 977.16

INVESTISSEMENT		INVESTISSEMENT	
		Dépenses	Recettes
VOTE	CREDITS D'INVESTISSEMENT VOTES AU TITRE DU PRESENT BUDGET (y compris le compte 1068)	661 478.41	1 183 661.32
+		+	+
REPORTS	RESTES A REALISER (R.A.R) DE L'EXERCICE PRECEDENT		
	001 SOLDE D'EXECUTION DE LA SECTION D'INVESTISSEMENT REPORTE	522 182.91	
=		=	=
TOTAL DE LA SECTION D'INVESTISSEMENT (R.A.R + Résultat + Crédits votés)		1 183 661.32	1 183 661.32
TOTAL			
TOTAL DU BUDGET		2 168 638.48	2 168 638.48

II - PRESENTATION GENERALE DU BUDGET	II
SECTION DE FONCTIONNEMENT - CHAPITRES	A2

DEPENSES DE FONCTIONNEMENT

Chap.	Libellé	Budget précédent	Restes à réaliser N-1	Propositions nouvelles	VOTE	TOTAL (=RAR+Vote)
011	CHARGES A CARACTERE GENERAL	345 796.00		93 376.00	93 376.00	93 376.00
Total des dépenses de gestion courante		345 796.00		93 376.00	93 376.00	93 376.00
66	CHARGES FINANCIERES	1 044.14		67.89	67.89	67.89
Total des dépenses réelles de fonctionnement		346 840.14		93 443.89	93 443.89	93 443.89
023	VIREMENT A LA SECTION D'INVESTISSEMENT	320 948.04		322 374.28	322 374.28	322 374.28
042	OPERATIONS D'ORDRE DE TRANSFERT ENTRE SECTIONS	321 987.84		569 091.10	569 091.10	569 091.10
043	OPERATIONS D'ORDRE INTERIEUR DE SECTION	1 044.14		67.89	67.89	67.89
Total des dépenses d'ordre de fonctionnement		643 980.02		891 533.27	891 533.27	891 533.27
TOTAL		990 820.16		984 977.16	984 977.16	984 977.16

+

D 002 SOLDE D'EXECUTION NEGATIF REPORTE OU ANTICIPE	
---	--

=

TOTAL DES DEPENSES DE FONCTIONNEMENT CUMULEES (Total+Résultat)	984 977.16
--	------------

RECETTES DE FONCTIONNEMENT

Chap.	Libellé	Budget précédent	Restes à réaliser N-1	Propositions nouvelles	VOTE	TOTAL (=RAR+Vote)
70 74	PRODUITS DE SERVICES, DU DOMAINE & VENTES DIVERSES DOTATIONS, SUBVENTIONS ET PARTICIPATIONS	115 000.00		100 000.00	100 000.00	100 000.00
Total des recettes de gestion courante		115 000.00		100 000.00	100 000.00	100 000.00
77	PRODUITS EXCEPTIONNELS	91 296.00		30 500.00	30 500.00	30 500.00
Total des recettes réelles de fonctionnement		206 296.00		130 500.00	130 500.00	130 500.00
042	OPERATIONS D'ORDRE DE TRANSFERT ENTRE SECTIONS	574 117.80		614 607.05	614 607.05	614 607.05
043	OPERATIONS D'ORDRE INTERIEUR DE SECTION	1 044.14		67.89	67.89	67.89
Total des recettes d'ordre de fonctionnement		575 161.94		614 674.94	614 674.94	614 674.94
TOTAL		781 457.94		745 174.94	745 174.94	745 174.94

+

R 002 SOLDE D'EXECUTION POSITIF REPORTE OU ANTICIPE	239 802.22
---	------------

=

TOTAL DES RECETTES DE FONCTIONNEMENT CUMULEES (Total+Résultat)	984 977.16
--	------------

Pour information : AUTOFINANCEMENT PREVISIONNEL DEGAGE AU PROFIT DE LA SECTION D'INVESTISSEMENT	276 858.33
---	------------

II - PRESENTATION GENERALE DU BUDGET	II
SECTION D'INVESTISSEMENT - CHAPITRES	A3

DEPENSES D'INVESTISSEMENT

Chap.	Libellé	Budget précédent	Restes à Réaliser N-1	Propositions nouvelles	VOTE	TOTAL (=RAR+Vote)
010 16	COMPTES DE STOCKS ET EN COURS EMPRUNTS ET DETTES ASSIMILEES	80 000.00		46 871.36	46 871.36	46 871.36
Total des dépenses financières		80 000.00		46 871.36	46 871.36	46 871.36
45x1	Total des opérations pour compte de tiers					
Total des dépenses réelles d'investissement		80 000.00		46 871.36	46 871.36	46 871.36
040	OPERATIONS D'ORDRE DE TRANSFERT ENTRE SECTIONS	574 117.80		614 607.05	614 607.05	614 607.05
Total des dépenses d'ordre d'investissement		574 117.80		614 607.05	614 607.05	614 607.05
TOTAL		654 117.80		661 478.41	661 478.41	661 478.41

+

D 001 SOLDE D'EXECUTION NEGATIF REPORTE OU ANTICIPE	522 182.91
---	------------

=

TOTAL DES DEPENSES D'INVESTISSEMENT CUMULEES (Total+Résultat)	1 183 661.32
---	--------------

RECETTES D'INVESTISSEMENT

Chap.	Libellé	Budget précédent	Restes à Réaliser N-1	Propositions nouvelles	VOTE	TOTAL (=RAR+Vote)
010 16	COMPTES DE STOCKS ET EN COURS EMPRUNTS ET DETTES ASSIMILEES (hors 165)	183 119.76		292 195.94	292 195.94	292 195.94
Total des recettes d'équipement		183 119.76		292 195.94	292 195.94	292 195.94
Total des recettes financières						
45x2	Total des opérations pour compte de tiers					
Total des recettes réelles d'investissement		183 119.76		292 195.94	292 195.94	292 195.94
021	VIREMENT DE LA SECTION DE FONCTIONNEMENT	320 948.04		322 374.28	322 374.28	322 374.28
040	OPERATIONS D'ORDRE DE TRANSFERT ENTRE SECTIONS	321 987.84		569 091.10	569 091.10	569 091.10
Total des recettes d'ordre d'investissement		642 935.88		891 465.38	891 465.38	891 465.38
TOTAL		826 055.64		1 183 661.32	1 183 661.32	1 183 661.32

+

R 001 SOLDE D'EXECUTION POSITIF REPORTE OU ANTICIPE	
---	--

=

TOTAL DES RECETTES D'INVESTISSEMENT CUMULEES (Total+Résultat)	1 183 661.32
---	--------------

Pour information : AUTOFINANCEMENT PREVISIONNEL DEGAGE PAR	LA SECTION DE FONCTIONNEMENT	276 858.33
--	------------------------------	------------

II - PRESENTATION GENERALE DU BUDGET	II
VUE D'ENSEMBLE	A1

FONCTIONNEMENT		FONCTIONNEMENT	
		Dépenses	Recettes
VOTE	CREDITS DE FONCTIONNEMENT VOTES AU TITRE DU PRESENT BUDGET	1 158 864.96	781 902.13
+		+	+
REPORTS	RESTES A REALISER (R.A.R) DE L'EXERCICE PRECEDENT		
	002 RESULTAT DE DE FONCTIONNEMENT REPORTE		376 962.83
=		=	=
TOTAL DE LA SECTION DE FONCTIONNEMENT (R.A.R + Résultat + Crédits votés)		1 158 864.96	1 158 864.96

INVESTISSEMENT		INVESTISSEMENT	
		Dépenses	Recettes
VOTE	CREDITS D'INVESTISSEMENT VOTES AU TITRE DU PRESENT BUDGET (y compris le compte 1068)	1 224 818.62	1 046 758.63
+		+	+
REPORTS	RESTES A REALISER (R.A.R) DE L'EXERCICE PRECEDENT		
	001 SOLDE D'EXECUTION DE LA SECTION D'INVESTISSEMENT REPORTE		178 059.99
=		=	=
TOTAL DE LA SECTION D'INVESTISSEMENT (R.A.R + Résultat + Crédits votés)		1 224 818.62	1 224 818.62
TOTAL			
TOTAL DU BUDGET		2 383 683.58	2 383 683.58

II - PRESENTATION GENERALE DU BUDGET	II
SECTION DE FONCTIONNEMENT - CHAPITRES	A2

DEPENSES DE FONCTIONNEMENT

Chap.	Libellé	Budget précédent	Restes à réaliser N-1	Propositions nouvelles	VOTE	TOTAL (=RAR+Vote)
011	CHARGES A CARACTERE GENERAL	384 740.87		366 716.19	366 716.19	366 716.19
012	CHARGES DE PERSONNEL ET FRAIS ASSIMILES	19 800.00		3 700.00	3 700.00	3 700.00
65	AUTRES CHARGES DE GESTION COURANTE	3 000.00		3 000.00	3 000.00	3 000.00
Total des dépenses de gestion courante		407 540.87		373 416.19	373 416.19	373 416.19
66	CHARGES FINANCIERES	284 100.00		348 322.14	348 322.14	348 322.14
67	CHARGES EXCEPTIONNELLES	1 000.00		1 000.00	1 000.00	1 000.00
022	DEPENSES IMPREVUES	40 000.00				
Total des dépenses réelles de fonctionnement		732 640.87		722 738.33	722 738.33	722 738.33
023	VIREMENT A LA SECTION D'INVESTISSEMENT	236 601.37				
042	OPERATIONS D'ORDRE DE TRANSFERT ENTRE SECTIONS	6 539 327.64		436 126.63	436 126.63	436 126.63
Total des dépenses d'ordre de fonctionnement		6 775 929.01		436 126.63	436 126.63	436 126.63
TOTAL		7 508 569.88		1 158 864.96	1 158 864.96	1 158 864.96

+

D 002 SOLDE D'EXECUTION NEGATIF REPORTE OU ANTICIPE	
---	--

=

TOTAL DES DEPENSES DE FONCTIONNEMENT CUMULEES (Total+Résultat)	1 158 864.96
--	--------------

RECETTES DE FONCTIONNEMENT

Chap.	Libellé	Budget précédent	Restes à réaliser N-1	Propositions nouvelles	VOTE	TOTAL (=RAR+Vote)
70	PRODUITS DE SERVICES, DU DOMAINE & VENTES DIVERSES	15 392.00		15 402.00	15 402.00	15 402.00
75	AUTRES PRODUITS DE GESTION COURANTE	379 532.00		371 248.50	371 248.50	371 248.50
Total des recettes de gestion courante		394 924.00		386 650.50	386 650.50	386 650.50
76	PRODUITS FINANCIERS	397 529.14		395 251.63	395 251.63	395 251.63
77	PRODUITS EXCEPTIONNELS					
Total des recettes réelles de fonctionnement		792 453.14		781 902.13	781 902.13	781 902.13
042	OPERATIONS D'ORDRE DE TRANSFERT ENTRE SECTIONS	6 248 469.84				
Total des recettes d'ordre de fonctionnement		6 248 469.84				
TOTAL		7 040 922.98		781 902.13	781 902.13	781 902.13

+

R 002 SOLDE D'EXECUTION POSITIF REPORTE OU ANTICIPE	376 962.83
---	------------

=

TOTAL DES RECETTES DE FONCTIONNEMENT CUMULEES (Total+Résultat)	1 158 864.96
--	--------------

Pour information : AUTOFINANCEMENT PREVISIONNEL DEGAGE AU PROFIT DE LA SECTION D'INVESTISSEMENT	436 126.63
---	------------

II - PRESENTATION GENERALE DU BUDGET	II
SECTION D'INVESTISSEMENT - CHAPITRES	A3

DEPENSES D'INVESTISSEMENT

Chap.	Libellé	Budget précédent	Restes à Réaliser N-1	Propositions nouvelles	VOTE	TOTAL (=RAR+Vote)
21	IMMOBILISATIONS CORPORELLES Total des opérations d'équipement	224 176.19		921 171.48	921 171.48	921 171.48
Total des dépenses d'équipement		224 176.19		921 171.48	921 171.48	921 171.48
16 020	EMPRUNTS ET DETTES ASSIMILEES DEPENSES IMPREVUES	297 971.17		303 647.14	303 647.14	303 647.14
Total des dépenses financières		297 971.17		303 647.14	303 647.14	303 647.14
45x1	Total des opérations pour compte de tiers					
Total des dépenses réelles d'investissement		522 147.36		1 224 818.62	1 224 818.62	1 224 818.62
040 041	OPERATIONS D'ORDRE DE TRANSFERT ENTRE SECTIONS OPERATIONS PATRIMONIALES	6 248 469.84 4 511 732.80				
Total des dépenses d'ordre d'investissement		10 760 202.64				
TOTAL		11 282 350.00		1 224 818.62	1 224 818.62	1 224 818.62

+

D 001 SOLDE D'EXECUTION NEGATIF REPORTE OU ANTICIPE	
---	--

=

TOTAL DES DEPENSES D'INVESTISSEMENT CUMULEES (Total+Résultat)	1 224 818.62
---	--------------

RECETTES D'INVESTISSEMENT

Chap.	Libellé	Budget précédent	Restes à Réaliser N-1	Propositions nouvelles	VOTE	TOTAL (=RAR+Vote)
13	SUBVENTIONS D'INVESTISSEMENT (hors 138)			100 000.00	100 000.00	100 000.00
Total des recettes d'équipement				100 000.00	100 000.00	100 000.00
1068 165	Excédents de fonct. capitalisés Dépôts et cautionnements reçus	26 232.24 800.00		150 000.00 800.00	150 000.00 800.00	150 000.00 800.00
Total des recettes financières		27 032.24		150 800.00	150 800.00	150 800.00
45x2	Total des opérations pour compte de tiers					
Total des recettes réelles d'investissement		27 032.24		250 800.00	250 800.00	250 800.00
021 040 041	VIREMENT DE LA SECTION DE FONCTIONNEMENT OPERATIONS D'ORDRE DE TRANSFERT ENTRE SECTIONS OPERATIONS PATRIMONIALES	236 601.37 6 539 327.64 4 511 732.80		436 126.63 359 832.00	436 126.63 359 832.00	436 126.63 359 832.00
Total des recettes d'ordre d'investissement		11 287 661.81		795 958.63	795 958.63	795 958.63
TOTAL		11 314 694.05		1 046 758.63	1 046 758.63	1 046 758.63

+

R 001 SOLDE D'EXECUTION POSITIF REPORTE OU ANTICIPE	178 059.99
---	------------

=

TOTAL DES RECETTES D'INVESTISSEMENT CUMULEES (Total+Résultat)	1 224 818.62
---	--------------

Pour information : AUTOFINANCEMENT PREVISIONNEL DEGAGE PAR LA SECTION DE FONCTIONNEMENT	436 126.63
---	------------

II - PRESENTATION GENERALE DU BUDGET	II
VUE D'ENSEMBLE	A1

EXPLOITATION		EXPLOITATION	
		Dépenses	Recettes
VOTE	CREDITS D'EXPLOITATION VOTES AU TITRE DU PRESENT BUDGET	28 700.47	19 240.80
+		+	+
REPORTS	RESTES A REALISER (R.A.R) DE L'EXERCICE PRECEDENT		
	002 RESULTAT DE D'EXPLOITATION REPORTE		9 459.67
=		=	=
TOTAL DE LA SECTION D'EXPLOITATION (R.A.R + Résultat + Crédits votés)		28 700.47	28 700.47

INVESTISSEMENT		INVESTISSEMENT	
		Dépenses	Recettes
VOTE	CREDITS D'INVESTISSEMENT VOTES AU TITRE DU PRESENT BUDGET (y compris les comptes 1064 et 1068)	24 652.83	9 956.40
+		+	+
REPORTS	RESTES A REALISER (R.A.R) DE L'EXERCICE PRECEDENT		
	001 SOLDE D'EXECUTION DE LA SECTION D'INVESTISSEMENT REPORTE		14 696.43
=		=	=
TOTAL DE LA SECTION D'INVESTISSEMENT (R.A.R + Résultat + Crédits votés)		24 652.83	24 652.83
TOTAL			
TOTAL DU BUDGET		53 353.30	53 353.30

II - PRESENTATION GENERALE DU BUDGET	II
SECTION D'EXPLOITATION - CHAPITRES	A2

DEPENSES D'EXPLOITATION

Chap.	Libellé	Budget précédent	Restes à réaliser N-1	Propositions Nouvelles	VOTE	TOTAL (=RAR+VOTE)
011	CHARGES A CARACTERE GENERAL	8 500.00		9 350.00	9 350.00	9 350.00
012	CHARGES DE PERSONNEL ET FRAIS ASSIMILES	8 500.00				
65	AUTRES CHARGES DE GESTION COURANTE			8 771.81	8 771.81	8 771.81
Total des dépenses de gestion des services		17 000.00		18 121.81	18 121.81	18 121.81
66	CHARGES FINANCIERES	2 470.00		622.26	622.26	622.26
Total des dépenses réelles d'exploitation		19 470.00		18 744.07	18 744.07	18 744.07
042	OPERATIONS D'ORDRE DE TRANSFERT ENTRE SECTIONS			9 956.40	9 956.40	9 956.40
Total des dépenses d'ordre d'exploitation				9 956.40	9 956.40	9 956.40
TOTAL		19 470.00		28 700.47	28 700.47	28 700.47

+

D 002 RESULTAT REPORTE OU ANTICIPE	
------------------------------------	--

=

TOTAL DES DEPENSES D'EXPLOITATION CUMULEES (Total+Résultat)	28 700.47
---	-----------

RECETTES D'EXPLOITATION

Chap.	Libellé	Budget précédent	Restes à réaliser N-1	Propositions Nouvelles	VOTE	TOTAL (=RAR+VOTE)
70	VENTES DE PRODUITS FABRIQUES, SERVICES, MARCHANDISES	3 987.44		4 600.00	4 600.00	4 600.00
74	SUBVENTIONS D'EXPLOITATION	8 000.00		14 640.80	14 640.80	14 640.80
Total des recettes de gestion des services		11 987.44		19 240.80	19 240.80	19 240.80
77	PRODUITS EXCEPTIONNELS					
Total des recettes réelles d'exploitation		11 987.44		19 240.80	19 240.80	19 240.80
Total des recettes d'ordre d'exploitation						
TOTAL		11 987.44		19 240.80	19 240.80	19 240.80

+

R 002 RESULTAT REPORTE OU ANTICIPE	9 459.67
------------------------------------	----------

=

TOTAL DES RECETTES D'EXPLOITATION CUMULEES (Total+Résultat)	28 700.47
---	-----------

AUTOFINANCEMENT PREVISIONNEL DEGAGE AU PROFIT DE LA SECTION D'INVESTISSEMENT	9 956.40
--	----------

II - PRESENTATION GENERALE DU BUDGET	II
SECTION D'INVESTISSEMENT - CHAPITRES	A3

DEPENSES D'INVESTISSEMENT

Chap.	Libellé	Budget précédent	Restes à réaliser N-1	Propositions Nouvelles	VOTE	TOTAL (=RAR+VOTE)
21	IMMOBILISATIONS CORPORELLES Total des opérations d'équipement			12 930.49	12 930.49	12 930.49
Total des dépenses d'équipement				12 930.49	12 930.49	12 930.49
16	EMPRUNTS ET DETTES ASSIMILEES	16 332.47		11 722.34	11 722.34	11 722.34
Total des dépenses financières		16 332.47		11 722.34	11 722.34	11 722.34
4581	Total des opérations pour compte de tiers					
Total des dépenses réelles d'investissement		16 332.47		24 652.83	24 652.83	24 652.83

<i>Total des dépenses d'ordre d'investissement</i>						
--	--	--	--	--	--	--

TOTAL		16 332.47		24 652.83	24 652.83	24 652.83
--------------	--	-----------	--	-----------	-----------	-----------

+

D 001 RESULTAT REPORTE OU ANTICIPE						
------------------------------------	--	--	--	--	--	--

=

TOTAL DES DEPENSES D'INVESTISSEMENT CUMULEES (Total+Résultat)						24 652.83
---	--	--	--	--	--	-----------

RECETTES D'INVESTISSEMENT

Chap.	Libellé	Budget précédent	Restes à réaliser N-1	Propositions Nouvelles	VOTE	TOTAL (=RAR+VOTE)
10 106	DOTATIONS, FONDS DIVERS ET RESERVES Réserves	16 332.47 1 506.63				
Total des recettes financières		17 839.10				
4582	Total des opérations pour compte de tiers					
Total des recettes réelles d'investissement		17 839.10				
040	OPERATIONS D'ORDRE DE TRANSFERT ENTRE SECTIONS			9 956.40	9 956.40	9 956.40
Total des recettes d'ordre d'investissement				9 956.40	9 956.40	9 956.40

TOTAL		17 839.10		9 956.40	9 956.40	9 956.40
--------------	--	-----------	--	----------	----------	----------

+

R 001 RESULTAT REPORTE OU ANTICIPE						14 696.43
------------------------------------	--	--	--	--	--	-----------

=

TOTAL DES RECETTES D'INVESTISSEMENT CUMULEES (Total+Résultat)						24 652.83
---	--	--	--	--	--	-----------

AUTOFINANCEMENT PREVISIONNEL DEGAGE PAR LA SECTION DE FONCTIONNEMENT					9 956.40	
--	--	--	--	--	----------	--

II - PRESENTATION GENERALE DU BUDGET	II
VUE D'ENSEMBLE	A1

EXPLOITATION		EXPLOITATION	
		Dépenses	Recettes
VOTE	CREDITS D'EXPLOITATION VOTES AU TITRE DU PRESENT BUDGET	835 332.88	642 956.00
+		+	+
REPORTS	RESTES A REALISER (R.A.R) DE L'EXERCICE PRECEDENT		
	002 RESULTAT DE D'EXPLOITATION REPORTE		192 376.88
=		=	=
TOTAL DE LA SECTION D'EXPLOITATION (R.A.R + Résultat + Crédits votés)		835 332.88	835 332.88

INVESTISSEMENT		INVESTISSEMENT	
		Dépenses	Recettes
VOTE	CREDITS D'INVESTISSEMENT VOTES AU TITRE DU PRESENT BUDGET (y compris les comptes 1064 et 1068)	438 101.72	354 961.71
+		+	+
REPORTS	RESTES A REALISER (R.A.R) DE L'EXERCICE PRECEDENT	8 000.00	
	001 SOLDE D'EXECUTION DE LA SECTION D'INVESTISSEMENT REPORTE		91 140.01
=		=	=
TOTAL DE LA SECTION D'INVESTISSEMENT (R.A.R + Résultat + Crédits votés)		446 101.72	446 101.72
TOTAL			
TOTAL DU BUDGET		1 281 434.60	1 281 434.60

II - PRESENTATION GENERALE DU BUDGET	II
SECTION D'EXPLOITATION - CHAPITRES	A2

DEPENSES D'EXPLOITATION

Chap.	Libellé	Budget précédent	Restes à réaliser N-1	Propositions Nouvelles	VOTE	TOTAL (=RAR+VOTE)
011 65	CHARGES A CARACTERE GENERAL AUTRES CHARGES DE GESTION COURANTE	38 900.79		65 500.00	65 500.00	65 500.00
Total des dépenses de gestion des services		38 900.79		65 500.00	65 500.00	65 500.00
66 67	CHARGES FINANCIERES CHARGES EXCEPTIONNELLES	3 042.79		2 723.17 412 148.00	2 723.17 412 148.00	2 723.17 412 148.00
Total des dépenses réelles d'exploitation		41 943.58		480 371.17	480 371.17	480 371.17
023 042	VIREMENT A LA SECTION D'INVESTISSEMENT OPERATIONS D'ORDRE DE TRANSFERT ENTRE SECTIONS	230 039.00 23 447.48		333 899.00 21 062.71	333 899.00 21 062.71	333 899.00 21 062.71
Total des dépenses d'ordre d'exploitation		253 486.48		354 961.71	354 961.71	354 961.71
TOTAL		295 430.06		835 332.88	835 332.88	835 332.88

+

D 002 RESULTAT REPORTE OU ANTICIPE	
------------------------------------	--

=

TOTAL DES DEPENSES D'EXPLOITATION CUMULEES (Total+Résultat)	835 332.88
---	------------

RECETTES D'EXPLOITATION

Chap.	Libellé	Budget précédent	Restes à réaliser N-1	Propositions Nouvelles	VOTE	TOTAL (=RAR+VOTE)
70 74	VENTES DE PRODUITS FABRIQUES,SERVICES,MARCHANDISES SUBVENTIONS D'EXPLOITATION	429 948.79 2 000.00		230 618.00	230 618.00	230 618.00
Total des recettes de gestion des services		431 948.79		230 618.00	230 618.00	230 618.00
77	PRODUITS EXCEPTIONNELS			412 338.00	412 338.00	412 338.00
Total des recettes réelles d'exploitation		431 948.79		642 956.00	642 956.00	642 956.00
Total des recettes d'ordre d'exploitation						
TOTAL		431 948.79		642 956.00	642 956.00	642 956.00

+

R 002 RESULTAT REPORTE OU ANTICIPE	192 376.88
------------------------------------	------------

=

TOTAL DES RECETTES D'EXPLOITATION CUMULEES (Total+Résultat)	835 332.88
---	------------

AUTOFINANCEMENT PREVISIONNEL DEGAGE AU PROFIT DE LA SECTION D'INVESTISSEMENT	354 961.71
--	------------

II - PRESENTATION GENERALE DU BUDGET	II
SECTION D'INVESTISSEMENT - CHAPITRES	A3

DEPENSES D'INVESTISSEMENT

Chap.	Libellé	Budget précédent	Restes à réaliser N-1	Propositions Nouvelles	VOTE	TOTAL (=RAR+VOTE)
	Total des opérations d'équipement	254 889.00	8 000.00	425 636.69	425 636.69	433 636.69
Total des dépenses d'équipement		254 889.00	8 000.00	425 636.69	425 636.69	433 636.69
16	EMPRUNTS ET DETTES ASSIMILEES	23 995.67		2 705.03	2 705.03	2 705.03
020	DEPENSES IMPREVUES	4 499.48		9 760.00	9 760.00	9 760.00
Total des dépenses financières		28 495.15		12 465.03	12 465.03	12 465.03
4581	Total des opérations pour compte de tiers					
Total des dépenses réelles d'investissement		283 384.15	8 000.00	438 101.72	438 101.72	446 101.72

<i>Total des dépenses d'ordre d'investissement</i>						
--	--	--	--	--	--	--

TOTAL		283 384.15	8 000.00	438 101.72	438 101.72	446 101.72
--------------	--	------------	----------	------------	------------	------------

+

D 001 RESULTAT REPORTE OU ANTICIPE						
------------------------------------	--	--	--	--	--	--

=

TOTAL DES DEPENSES D'INVESTISSEMENT CUMULEES (Total+Résultat)						446 101.72
---	--	--	--	--	--	------------

RECETTES D'INVESTISSEMENT

Chap.	Libellé	Budget précédent	Restes à réaliser N-1	Propositions Nouvelles	VOTE	TOTAL (=RAR+VOTE)
13	SUBVENTIONS D'INVESTISSEMENT (138)					
Total des recettes financières						
4582	Total des opérations pour compte de tiers					
Total des recettes réelles d'investissement						
021	<i>Virement de la section d'exploitation</i>	230 039.00		333 899.00	333 899.00	333 899.00
040	OPERATIONS D'ORDRE DE TRANSFERT ENTRE SECTIONS	23 447.48		21 062.71	21 062.71	21 062.71
Total des recettes d'ordre d'investissement		253 486.48		354 961.71	354 961.71	354 961.71

TOTAL		253 486.48		354 961.71	354 961.71	354 961.71
--------------	--	------------	--	------------	------------	------------

+

R 001 RESULTAT REPORTE OU ANTICIPE						91 140.01
------------------------------------	--	--	--	--	--	-----------

=

TOTAL DES RECETTES D'INVESTISSEMENT CUMULEES (Total+Résultat)						446 101.72
---	--	--	--	--	--	------------

AUTOFINANCEMENT PREVISIONNEL DEGAGE PAR	LA SECTION DE FONCTIONNEMENT					354 961.71
---	------------------------------	--	--	--	--	------------

II - PRESENTATION GENERALE DU BUDGET	II
VUE D'ENSEMBLE	A1

FONCTIONNEMENT		FONCTIONNEMENT	
		Dépenses	Recettes
VOTE	CREDITS DE FONCTIONNEMENT VOTES AU TITRE DU PRESENT BUDGET	13 140 511.96	10 370 731.45
+		+	+
REPORTS	RESTES A REALISER (R.A.R) DE L'EXERCICE PRECEDENT		
	002 RESULTAT DE DE FONCTIONNEMENT REPORTE		2 769 780.51
=		=	=
TOTAL DE LA SECTION DE FONCTIONNEMENT (R.A.R + Résultat + Crédits votés)		13 140 511.96	13 140 511.96

INVESTISSEMENT		INVESTISSEMENT	
		Dépenses	Recettes
VOTE	CREDITS D'INVESTISSEMENT VOTES AU TITRE DU PRESENT BUDGET (y compris le compte 1068)	9 354 215.22	11 788 575.12
+		+	+
REPORTS	RESTES A REALISER (R.A.R) DE L'EXERCICE PRECEDENT		
	001 SOLDE D'EXECUTION DE LA SECTION D'INVESTISSEMENT REPORTE	2 434 359.90	
=		=	=
TOTAL DE LA SECTION D'INVESTISSEMENT (R.A.R + Résultat + Crédits votés)		11 788 575.12	11 788 575.12

TOTAL		
TOTAL DU BUDGET	24 929 087.08	24 929 087.08

II - PRESENTATION GENERALE DU BUDGET	II
SECTION DE FONCTIONNEMENT - CHAPITRES	A2

DEPENSES DE FONCTIONNEMENT

Chap.	Libellé	Budget précédent	Restes à réaliser N-1	Propositions nouvelles	VOTE	TOTAL (=RAR+Vote)
011	CHARGES A CARACTERE GENERAL	412 000.00		3 278 521.33	3 278 521.33	3 278 521.33
Total des dépenses de gestion courante		412 000.00		3 278 521.33	3 278 521.33	3 278 521.33
66	CHARGES FINANCIERES	59 254.14		55 433.89	55 433.89	55 433.89
Total des dépenses réelles de fonctionnement		471 254.14		3 333 955.22	3 333 955.22	3 333 955.22
042	OPERATIONS D'ORDRE DE TRANSFERT ENTRE SECTIONS	8 894 221.61		9 751 122.85	9 751 122.85	9 751 122.85
043	OPERATIONS D'ORDRE INTERIEUR DE SECTION	59 254.14		55 433.89	55 433.89	55 433.89
Total des dépenses d'ordre de fonctionnement		8 953 475.75		9 806 556.74	9 806 556.74	9 806 556.74
TOTAL		9 424 729.89		13 140 511.96	13 140 511.96	13 140 511.96

+

D 002 SOLDE D'EXECUTION NEGATIF REPORTE OU ANTICIPE	
---	--

=

TOTAL DES DEPENSES DE FONCTIONNEMENT CUMULEES (Total+Résultat)	13 140 511.96
--	---------------

RECETTES DE FONCTIONNEMENT

Chap.	Libellé	Budget précédent	Restes à réaliser N-1	Propositions nouvelles	VOTE	TOTAL (=RAR+Vote)
70	PRODUITS DE SERVICES, DU DOMAINE & VENTES DIVERSES	985 648.59		1 040 499.00	1 040 499.00	1 040 499.00
74	DOTATIONS, SUBVENTIONS ET PARTICIPATIONS			100 000.00	100 000.00	100 000.00
75	AUTRES PRODUITS DE GESTION COURANTE					
Total des recettes de gestion courante		985 648.59		1 140 499.00	1 140 499.00	1 140 499.00
77	PRODUITS EXCEPTIONNELS			270 000.00	270 000.00	270 000.00
Total des recettes réelles de fonctionnement		985 648.59		1 410 499.00	1 410 499.00	1 410 499.00
042	OPERATIONS D'ORDRE DE TRANSFERT ENTRE SECTIONS	8 996 802.11		8 904 798.56	8 904 798.56	8 904 798.56
043	OPERATIONS D'ORDRE INTERIEUR DE SECTION	59 254.14		55 433.89	55 433.89	55 433.89
Total des recettes d'ordre de fonctionnement		9 056 056.25		8 960 232.45	8 960 232.45	8 960 232.45
TOTAL		10 041 704.84		10 370 731.45	10 370 731.45	10 370 731.45

+

R 002 SOLDE D'EXECUTION POSITIF REPORTE OU ANTICIPE	2 769 780.51
---	--------------

=

TOTAL DES RECETTES DE FONCTIONNEMENT CUMULEES (Total+Résultat)	13 140 511.96
--	---------------

Pour information : AUTOFINANCEMENT PREVISIONNEL DEGAGE AU PROFIT DE LA SECTION D'INVESTISSEMENT	846 324.29
---	------------

II - PRESENTATION GENERALE DU BUDGET	II
SECTION D'INVESTISSEMENT - CHAPITRES	A3

DEPENSES D'INVESTISSEMENT

Chap.	Libellé	Budget précédent	Restes à Réaliser N-1	Propositions nouvelles	VOTE	TOTAL (=RAR+Vote)
1068 16	Excédents de fonct. capitalisés EMPRUNTS ET DETTES ASSIMILEES	179 417.00		270 000.00 179 416.66	270 000.00 179 416.66	270 000.00 179 416.66
Total des dépenses financières		179 417.00		449 416.66	449 416.66	449 416.66
45x1	Total des opérations pour compte de tiers					
Total des dépenses réelles d'investissement		179 417.00		449 416.66	449 416.66	449 416.66
040	OPERATIONS D'ORDRE DE TRANSFERT ENTRE SECTIONS	8 996 802.11		8 904 798.56	8 904 798.56	8 904 798.56
Total des dépenses d'ordre d'investissement		8 996 802.11		8 904 798.56	8 904 798.56	8 904 798.56
TOTAL		9 176 219.11		9 354 215.22	9 354 215.22	9 354 215.22

+

D 001 SOLDE D'EXECUTION NEGATIF REPORTE OU ANTICIPE	2 434 359.90
---	--------------

=

TOTAL DES DEPENSES D'INVESTISSEMENT CUMULEES (Total+Résultat)	11 788 575.12
---	---------------

RECETTES D'INVESTISSEMENT

Chap.	Libellé	Budget précédent	Restes à Réaliser N-1	Propositions nouvelles	VOTE	TOTAL (=RAR+Vote)
16	EMPRUNTS ET DETTES ASSIMILEES (hors 165)	3 965 072.86		2 037 452.27	2 037 452.27	2 037 452.27
Total des recettes d'équipement		3 965 072.86		2 037 452.27	2 037 452.27	2 037 452.27
1068	Excédents de fonct. capitalisés					
Total des recettes financières						
45x2	Total des opérations pour compte de tiers					
Total des recettes réelles d'investissement		3 965 072.86		2 037 452.27	2 037 452.27	2 037 452.27
040	OPERATIONS D'ORDRE DE TRANSFERT ENTRE SECTIONS	8 894 221.61		9 751 122.85	9 751 122.85	9 751 122.85
Total des recettes d'ordre d'investissement		8 894 221.61		9 751 122.85	9 751 122.85	9 751 122.85
TOTAL		12 859 294.47		11 788 575.12	11 788 575.12	11 788 575.12

+

R 001 SOLDE D'EXECUTION POSITIF REPORTE OU ANTICIPE	
---	--

=

TOTAL DES RECETTES D'INVESTISSEMENT CUMULEES (Total+Résultat)	11 788 575.12
---	---------------

Pour information : AUTOFINANCEMENT PREVISIONNEL DEGAGE PAR LA SECTION DE FONCTIONNEMENT	846 324.29
---	------------